

SG ETC / ETN COLLATERALIZZATI

A large rectangular area with a black background, overlaid with vibrant, multi-colored paint splatters in shades of purple, red, orange, yellow, green, and blue. The splatters are concentrated at the top and bottom edges, leaving a central black space for text.

SG ETC / ETN

PRODOTTI A COMPLESSITÀ MOLTO ELEVATA



SG ETC / ETN COLLATERALIZZATI

Gli ETC (Exchange Traded Commodities) e ETN (Exchanged Traded Notes) sono prodotti finanziari che replicano passivamente (al lordo di costi, imposte e altri oneri) la performance di indici / futures su materie prime (per gli ETC) o indici / futures azionari, obbligazionari, di valute, tassi (per gli ETN)

Questi prodotti sono quotati e negoziati sul **mercato ETFplus** di **Borsa Italiana**, pur non trattandosi di OICR.

Gli ETC / ETN di Societe Generale sono assistiti da un **Collaterale** e consentono un'esposizione ad **indici su mercati Azionari, Tassi di Cambio, Future su Materie Prime e Future Obbligazionari**.

Gli indici sottostanti possono essere **Long, Short, con o senza Leva Fissa (+1x e -1x; +3x e -3x; +5x e -5x)**.

Gli SG ETC / ETN sono emessi da SG Issuer¹ e garantiti in maniera incondizionata e irrevocabile da Societe Generale, che funge anche da Agente di Calcolo.

Gli SG ETC / ETN sono **prodotti a complessità molto elevata, non prevedono la protezione del capitale** e possono esporre ad una perdita massima pari alla totalità del capitale investito. In particolare, gli SG ETC / ETN a Leva Fissa sono **altamente speculativi** e presuppongono un **approccio di breve termine**. I fattori di rischio, i costi ed i dettagli del collaterale a garanzia del rischio di controparte sono riportati nelle Condizioni Definitive (Final Terms).

ETC / ETN D'INVESTIMENTO: + 1x

Questi prodotti permettono assumere una **posizione lunga** su una determinata asset class.

Per l'investimento al rialzo sul Future Oro (+1x) è disponibile anche una versione "Euro Hedged" con la **copertura giornaliera dai movimenti del cambio Euro/Dollaro Usa**.

ETC / ETN A LEVA FISSA GIORNALIERA: -1x, ±3x e ±5x

I sottostanti a questi SG ETC / ETN replicano indicativamente la **performance giornaliera dell'asset class di riferimento moltiplicata per la leva -1x, ±3x o ±5x**. La **leva è fissa e valida solo giornalmente** e non per periodi di tempo superiori (c.d. "Compounding Effect"). Grazie alla propria leva elevata (nel caso degli ±3x o ±5x), questi strumenti consentono un **consumo limitato di capitale**. Nel caso di movimenti estremi ed avversi del mercato, è previsto un meccanismo automatico di ricalcolo infragioraliero della leva. Tale meccanismo evita così che il valore dello strumento diventi negativo.

COLLATERALE

Tutti gli ETC / ETN di Societe Generale sono **collateralizzati al 105% su base giornaliera**. Ciò significa che, al fine di **mitigare il rischio di controparte**, è previsto un **collaterale a garanzia dei possessori** dei prodotti composto da un paniere di titoli, diversificato in base alle regole in vigore per i fondi UCITS, con un controvalore totale pari al 105% del valore degli SG ETC / ETN (verificato su base giornaliera).


I dettagli sulla gestione del collaterale e sulle linee guida per la selezione dei titoli che lo compongono sono disponibili nelle pertinenti Condizioni Definitive (Final Terms).

¹ SG e SG Issuer sono entità del Gruppo Societe Generale. L'investitore è esposto al rischio di credito di Societe Generale (rating: S&P A; Moody's A2; Fitch A). In caso di default di Societe Generale, l'investitore incorre in una perdita pari al massimo al capitale investito. La garanzia di Societe Generale è da intendersi unicamente come obbligo di Societe Generale di garantire i pagamenti dovuti da SG Issuer e non è, invece, una garanzia di rimborso del capitale investito.



PERCHE INVESTIRE NEGLI ETC / ETN DI SOCIETE GENERALE?

- **Quotazione su ETFPlus** (Borsa italiana) che permette di inoltrare agevolmente ordini di acquisto o vendita e di valorizzare lo strumento con semplicità; liquidità fornita da Societe Generale
- **Riduzione/Annullamento del rischio di controparte** grazie alla **collateralizzazione pari al 105%** del valore degli ETC / ETN su base giornaliera
- **Collaterale diversificato** secondo le regole previste dalla disciplina **UCITS** in vigore per i fondi
- **Un'ampia gamma di SG ETC / ETN** (Long/Short, con e senza leva, su diverse asset class) che consente una flessibilità di utilizzo: gli SG ETC / ETN a Leva Fissa permettono di realizzare **strategie di trading (al rialzo o al ribasso)** di brevissimo termine e possono essere impiegati con **finalità di copertura (hedging)** mentre gli SG ETC / ETN senza leva possono essere utilizzati come strategie d'investimento
- **Nessuna problematica operativa tipica dei derivati, ad esempio:**
 - ✓ Non è richiesta la gestione di margini di garanzia iniziali ed eventualmente successivi;
 - ✓ Perdite massime limitate al capitale investito, anche in caso di ETC / ETN a leva;
 - ✓ Non è previsto un rinnovo periodico dello strumento;
 - ✓ Ai fini dell'investimento, non è necessaria alcuna contrattualistica tecnica specifica (es. ISDA)
- **Lotto minimo d'investimento contenuto (1 ETC / ETN)**
- **Trattamento fiscale:** le plusvalenze realizzate dall'investimento negli SG ETC / ETN, qualora questi ultimi siano, a fini fiscali, qualificati come derivati cartolarizzati, potranno essere compensate con eventuali minusvalenze pregresse in applicazione delle disposizioni sui redditi diversi.²



² Il trattamento fiscale applicabile dipende dalla situazione individuale di ciascun investitore, nonché dalle leggi di volta in volta applicabili e può essere soggetto a future modifiche. Si consiglia di chiedere assistenza al proprio consulente fiscale di fiducia.



ETC / ETN SU INDICI AZIONARI

Asset Class: Indici azionari	Leva Fissa	Long/Short	Sottostante	ISIN	Codice Negoz.	Mercato
FTSE MIB TR	+3x	LONG	FTSE MIB Super Leveraged RT Net-of-Tax (Lux) TR Index	XS1101721923	MIB3L	ETFplus
FTSE MIB TR	-3x	SHORT	FTSE MIB Ultra Short Strategy RT Gross TR Index	XS1101724869	MIB3S	ETFplus
EURO STOXX 50 TR	+3x	LONG	Euro STOXX 50 Daily Leverage 3 EUR Net Return	XS1101724513	SX5E3L	ETFplus
EURO STOXX 50 TR	-3x	SHORT	Euro STOXX 50 Daily Short 3 EUR Gross Return	XS1101721683	SX5E3S	ETFplus
DAX	+3x	LONG	LevDAX x3 TR	XS1101723622	DAX3L	ETFplus
DAX	-3x	SHORT	ShortDAX x3 TR	XS1101722228	DAX3S	ETFplus

- Questi prodotti sono emessi in Euro.

ETC / ETN SU INDICI DI VALUTE

Asset Class: Tasso di Cambio	Leva Fissa	Long/Short	Sottostante	ISIN	Codice Negoz.	Mercato
LONG USD SHORT EUR	3x	USD si apprezza su EUR	Solactive x3 Daily Long USD and Short EUR Index	XS1265958832	LUSE3	ETFplus
SHORT USD LONG EUR	3x	USD si deprezza su EUR	Solactive x3 Daily Short USD and Long EUR Index	XS1265958915	SULE3	ETFplus
LONG GBP SHORT EUR	5x	GBP si apprezza su EUR	Solactive x5 Daily Long GBP and Short EUR Index	XS1265957941	LPSE5	ETFplus
LONG USD SHORT EUR	5x	USD si apprezza su EUR	Solactive x5 Daily Long USD and Short EUR Index	XS1265957784	LUSE5	ETFplus
SHORT GBP LONG EUR	5x	GBP si deprezza su EUR	Solactive x5 Daily Short GBP and Long EUR Index	XS1265958089	SPLE5	ETFplus
SHORT USD LONG EUR	5x	USD si deprezza su EUR	Solactive x5 Daily Short USD and Long EUR Index	XS1265957867	SULE5	ETFplus

- **Questi prodotti sono emessi in Euro: il rischio di cambio risiede nel relativo meccanismo del prodotto, il quale è per definizione esposto all'evoluzione del tasso di cambio considerato.**

ETC / ETN SU INDICI MATERIE PRIME

Asset Class: Futures su materie prime	Leva Fissa	Long/Short	Sottostante	ISIN	Codice Negoz.	Rischio Cambio	Mercato
ORO Future	+1x	LONG	Gold Futures Long Index	XS1073721992	GOLD1L	USD	ETFplus
ORO Future (cambio coperto)	+1x	LONG	Gold Futures Long Index - EUR Hedged	XS1073721562	GOLDH	USD	ETFplus
PETROLIO WTI Future	+1x	LONG	WTI Futures Long Index	XS1073722297	OIL1L	USD	ETFplus
ORO Future	-1x	SHORT	Gold Futures Short Index	XS1073722024	GOLD1S	USD	ETFplus
PETROLIO WTI Future	-1x	SHORT	WTI Futures Short Index	XS1073722370	OIL1S	USD	ETFplus
ORO Future	+3x	LONG	Gold Futures x3 Leveraged Index	XS1073721133	GOLD3L	USD	ETFplus
PETROLIO WTI Future	+3x	LONG	WTI Futures x3 Leveraged Index	XS1073721646	OIL3L	USD	ETFplus
ARGENTO Future	+3x	LONG	Silver Futures x3 Leveraged Index	XS1073721307	SLVR3L	USD	ETFplus
GAS NATURALE Future	+3x	LONG	Natural Gas Futures x3 Leveraged Index	XS1073720911	GAS3L	USD	ETFplus
ORO Future	-3x	SHORT	Gold Futures x3 short Leveraged Index	XS1073721216	GOLD3S	USD	ETFplus
PETROLIO WTI Future	-3x	SHORT	WTI Futures x3 short Leveraged Index	XS1073721729	OIL3S	USD	ETFplus
ARGENTO Future	-3x	SHORT	Silver Futures x3 Short Leveraged Index	XS1073721489	SLVR3S	USD	ETFplus
GAS NATURALE	-3x	SHORT	Natural Gas Futures x3 short Leveraged Index	XS1073721059	GAS3S	USD	ETFplus

Gli indici su Materie Prime replicano una posizione sul Future Attivo sulla materia prima di riferimento e rolling sistematico sulla scadenza immediatamente successiva (per maggiori dettagli si rinvia all'approfondimento sul "Investimento in Future" descritto nelle successive pagine), tenendo conto della componente di finanziamento. Per i prodotti su sottostanti denominati in valuta diversa dall'Euro l'investitore è soggetto al rischio di cambio, poiché i prodotti sono negoziati in Euro.

ETC / ETN SU INDICI OBBLIGAZIONARI

Asset Class: Future su indici obbligazionari	Leva Fissa	Long/ Short	Sottostante	ISIN	Codice Neg.	Mercato
BUND Future	+3x	LONG	Solactive Leveraged Long x 3 Bund Futures Index	XS1265962271	BUND3L	ETFplus
BTP Future	+3x	LONG	Solactive Leveraged Long x 3 BTP Futures Index	XS1265961208	BTP3L	ETFplus
OAT Future	+3x	LONG	Solactive Leveraged Long x 3 OAT Futures Index	XS1265961620	OAT3L	ETFplus
BUND Future	-3x	SHORT	Solactive Leveraged Short x 3 Bund Futures Index	XS1265962438	BUND3S	ETFplus
BTP Future	-3x	SHORT	Solactive Leveraged Short x 3 BTP Futures Index	XS1265961463	BTP3S	ETFplus
OAT Future	-3x	SHORT	Solactive Leveraged Short x 3 OAT Futures Index	XS1265961976	OAT3S	ETFplus
BUND Future	+5x	LONG	Solactive Leveraged Long x 5 Bund Futures Index	XS1265962941	BUND5L	ETFplus
BTP Future	+5x	LONG	Solactive Leveraged Long x 5 BTP Futures Index	XS1265962511	BTP5L	ETFplus
OAT Future	+5x	LONG	Solactive Leveraged Long x 5 OAT Futures Index	XS1265962784	OAT5L	ETFplus
BUND Future	-5x	SHORT	Solactive Leveraged Short x 5 Bund Futures Index	XS1265963089	BUND5S	ETFplus
BTP Future	-5x	SHORT	Solactive Leveraged Short x 5 BTP Futures Index	XS1265962602	BTP5S	ETFplus
OAT Future	-5x	SHORT	Solactive Leveraged Short x 5 OAT Futures Index	XS1265962867	OAT5S	ETFplus

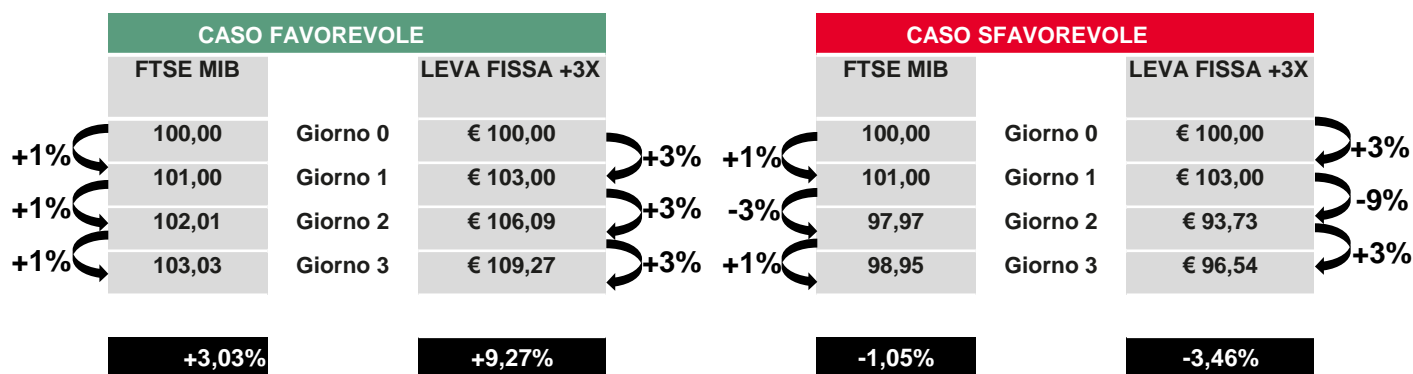
- Questi prodotti sono emessi in Euro.



APPROFONDIMENTO: COMPOUNDING EFFECT

È rilevante sottolineare che la leva incorporata (positiva o negativa) **viene ricalcolata ogni giorno** sulla base di un valore puntuale del sottostante di riferimento rilevato il giorno lavorativo precedente e questo, su un periodo di due o più giorni, genera il cosiddetto **compounding effect (effetto della performance composta)**. Ciò significa che, su un periodo superiore ad una singola seduta di negoziazione di borsa, le performance dei prodotti con Leva Fissa possono differire sensibilmente rispetto alla performance dell'asset class di riferimento moltiplicata per la leva (positiva o negativa). Ciò è ancor più accentuato in situazioni di elevata volatilità. Pertanto, nel caso in cui si mantenga la posizione nel prodotto per più giorni, è opportuno rivedere quotidianamente tale posizione incrementandola o diminuendola al fine di riportarla in linea con le proprie esigenze di trading o di copertura.

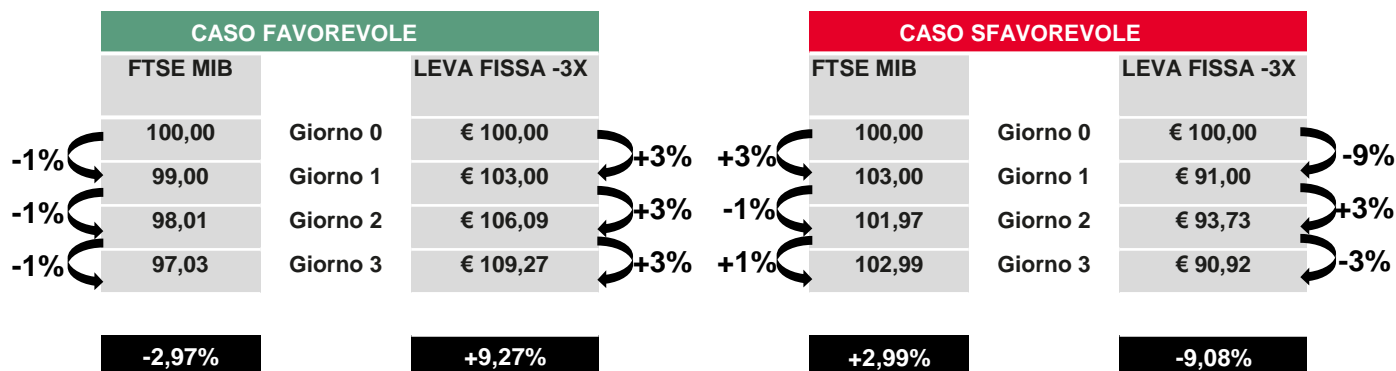
LEVA FISSA +3X



Dopo 3 giorni la performance con leva fissa +3x è pari a +9,27%, quindi è migliore rispetto alla performance dell'indice FTSE MIB moltiplicata per +3 (+3,03% x +3 = +9,09%)

Dopo 3 giorni la performance con leva fissa +3x è pari a -3,46%, quindi è peggiore rispetto alla performance dell'indice FTSE MIB moltiplicata per +3 (-1,05% x +3 = -3,15%)

LEVA FISSA -3X



Dopo 3 giorni la performance con leva fissa -3x è pari a +9,27%, quindi è migliore rispetto alla performance dell'indice FTSE MIB moltiplicata per -3 (-2,97% x -3 = +8,91%)

Dopo 3 giorni la performance con leva fissa -3x è pari a -9,08%, quindi è peggiore rispetto alla performance dell'indice FTSE MIB moltiplicata per -3 (+2,99% x -3 = -8,97%)



APPROFONDIMENTO: APPARENTI DISCREPANZE TRA LE PERFORMANCE

SFASAMENTO TEMPORALE

Per gli ETC / ETN a Leva Fissa si può verificare un'**apparente discrepanza** tra la performance percentuale degli strumenti e quella della loro asset class di riferimento moltiplicata per la leva (positiva o negativa).

Ciò può essere dovuto allo **sfasamento temporale** tra l'orario di rilevazione del prezzo di riferimento per gli ETC / ETN (calcolato da Borsa italiana alle ore 17:35, a seguito dell'asta di chiusura del prodotto) e l'orario in cui viene rilevato il valore dell'asset class di riferimento usato per ricalcolare la leva. Quanto più il movimento dell'asset class di riferimento è stato ampio tra questi due orari, tanto più la discrepanza risulterà sembrare significativa.

Ad esempio, il prezzo dell'ETC WTI Futures x3 Leveraged Index viene rilevato alle 17:35 mentre il valore dell'indice sottostante viene rilevato alle 21:00. Il giorno successivo, all'apertura di Borsa Italiana, il prezzo dell'ETC incorporerà già il movimento del sottostante avvenuto tra la chiusura di Borsa Italiana (17:35) e l'orario al quale viene rilevato il prezzo del sottostante di riferimento (21:00).

STACCO DIVIDENDO

Per gli ETC / ETN a Leva Fissa su mercati Azionari, un'altra causa di apparente discrepanza tra la performance dei prodotti e quella degli indici di riferimento è lo stacco di dividendo da parte delle azioni che compongono l'indice di riferimento. Infatti, la versione comunemente diffusa degli indici azionari è "**Price Return**", **che tiene conto solo dei prezzi** delle azioni che compongono l'indice e quindi subisce una diminuzione di valore a seguito dello stacco di dividendi.

Gli ETC / ETN a Leva Fissa di Societe Generale, invece, considerano la versione "**Total Return**" degli indici azionari di riferimento, **cioè con i dividendi reinvestiti** che, perciò, non perde valore a causa dello stacco dei dividendi da parte delle azioni componenti l'indice di riferimento.

Pertanto, in occasione di stacco di dividendo da parte delle azioni dell'indice di riferimento si verificherà un'apparente discrepanza tra la performance dei prodotti a Leva Fissa e quella dell'indice Price Return moltiplicata per la leva prevista dal certificato. Ciò è dovuto al fatto che, con buona approssimazione, **i prezzi degli ETC / ETN a Leva Fissa di Societe Generale sono impattati in maniera nulla o minima dallo stacco dividendo** (quindi sostanzialmente né in senso positivo per gli Short né in senso negativo per i Long).



APPROFONDIMENTO: INVESTIMENTO IN FUTURE

L'esposizione finanziaria all'andamento del prezzo delle materie prime è possibile, nella maggior parte dei casi, solo attraverso l'investimento in Future. Pertanto, gli indici sottostanti agli SG ETC, per fornire esposizione alle materie prime, fanno indicativamente riferimento **ai prezzi dei contratti Future sulle commodity con scadenza più breve, il cosiddetto "Future Attivo"**³.

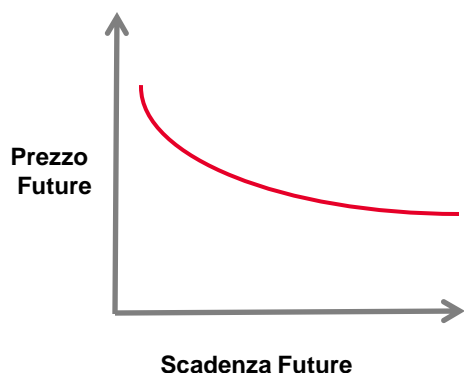
Questa strategia, tuttavia, comporta l'onere della gestione della scadenza del Future e dell'investimento su un nuovo Future ("Rolling"). Gli indici sottostanti agli SG ETC prevedono il **Rolling sistematico** del Future sulla scadenza immediatamente successiva³, ma dato che **i Future con scadenze diverse hanno nella maggior parte dei casi prezzi diversi, il Rolling può generare un rendimento positivo o negativo:**

- nel primo caso il Future in scadenza ha un prezzo superiore a quello successivo e si parla di **backwardation (curva inclinata verso il basso)**,
- quando il contratto in scadenza ha un prezzo inferiore a quello successivo si materializza l'effetto **contango (curva inclinata verso l'alto)**.

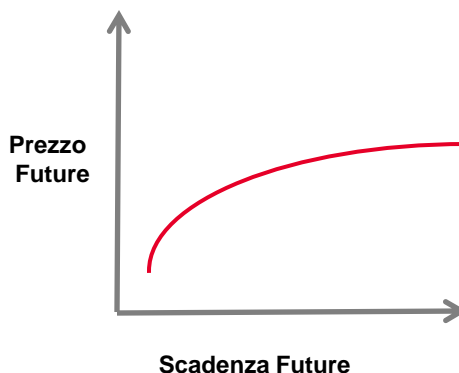
Alcune curve di Future su materie prime, come generalmente quella dell'Oro, sono in Contango, ma l'inclinazione delle curva può variare nel tempo a seconda di vari elementi esterni. Bisognerà, quindi, considerare di volta in volta l'impatto del Rolling, incluso nel relativo indice sottostante. Il prezzo degli ETC include il costo/guadagno del Rolling.

Infine, si ricorda che la maggior parte delle materie prime sono **denominate in Dollari Usa**, quindi chi decide di investire va incontro al rischio di cambio Euro/Dollaro Usa ("EUR/USD"). Un apprezzamento del Dollaro Usa rispetto all'Euro inciderà positivamente sulla performance dell'investimento, e viceversa.

BACKWARDATION



CONTANGO



³ Per i dettagli si rimanda alla metodologia di calcolo dell'indice sottostante ad ogni prodotto.



AVVERTENZE E RISCHI

Si tenga presente che gli SG ETC / ETN incorporano numerosi rischi, tra gli altri:

- **Rischio di credito:** il Rischio di credito è mitigato/annullato dalla presenza di un collaterale, ovvero sia di attività finanziarie poste a garanzia degli obblighi di pagamento dell'emittente e del garante verso l'investitore. Inoltre, ai sensi della direttiva in tema di risanamento e risoluzione degli enti creditizi (bail-in), se si verificasse un caso di insolvenza, certo o probabile, dell'Emittente/Garante, l'investitore sarebbe esposto, a seguito di una decisione dell'autorità di risoluzione competente, al rischio che il valore nominale del proprio investimento venga svalutato e/o che i propri titoli siano convertiti in altre tipologie di titoli di natura azionaria e/o che la scadenza dei titoli sia soggetta a estensione o proroga.
- **Rischio di mercato:** il prodotto può essere soggetto in qualsiasi momento a significative variazioni di prezzo che, in taluni casi, possono portare alla perdita totale del capitale investito. L'investitore potrebbe essere obbligato a liquidare il prodotto in condizioni di mercato sfavorevoli e ciò potrebbe determinare una perdita totale o parziale del capitale investito. Il rischio sarà ulteriormente amplificato qualora il prodotto incorpori un effetto leva. Nello scenario peggiore, gli investitori possono perdere fino alla totalità del capitale investito.

Al fine di tenere conto degli effetti sui prodotti di alcuni eventi straordinari che potrebbero avere un impatto sullo/sugli strumento/i sottostante/i, la relativa documentazione prevede (i) meccanismi di rettifica o sostituzione e, in alcuni casi, (ii) il rimborso anticipato del prodotto. Questo potrebbe comportare delle perdite relative al prodotto.

I prodotti a Leva Fissa sono caratterizzati da una rischiosità elevata la cui comprensione, da parte dell'investitore, è ostacolata dalla loro complessità.

L'investitore è in grado di sopportare la perdita anche totale del capitale investito e desidera aumentare la possibilità di rendimento esponendo l'intero capitale al rischio, senza alcuna condizione. Il prodotto si rivolge a un investitore che è disposto a ricevere un ammontare di rimborso calcolato secondo criteri predeterminati il cui importo dipende dall'andamento del sottostante.

Questi strumenti sono soggetti alle disposizioni della Direttiva 2014/59/UE in materia di risanamento e risoluzione degli enti creditizi, a seguito della cui applicazione l'investitore potrebbe incorrere in una perdita parziale o totale del capitale investito (esempio bail-in).

Questi strumenti sono prodotti a complessità molto elevata, altamente speculativi e presuppongono un approccio di breve termine.

L'investitore non dovrà basare la propria decisione d'investimento sulle informazioni qui fornite, bensì dovrà analizzare autonomamente la complessità nonché i vantaggi e i rischi dei prodotti ivi descritti sotto l'aspetto legale, fiscale e contabile rivolgendosi, se lo riterrà opportuno, ai propri consulenti specializzati o ad altri professionisti competenti.

Prima dell'investimento nei prodotti qui menzionati è pertanto necessario comprenderne tutte le caratteristiche, i Fattori di Rischio e i relativi costi illustrati nel Prospetto di Base, nei Supplementi e nei Final Terms, inclusivi della Nota di Sintesi dell'emissione, anche attraverso il proprio intermediario di fiducia.



NOTE IMPORTANTI

Il presente documento, predisposto da Societe Generale, ha finalità di carattere meramente promozionale. Le opinioni, i commenti e i giudizi ivi contenuti hanno solamente natura informativa. Nulla di quanto contenuto in questo documento deve intendersi come sollecitazione o offerta, consulenza in materia di investimenti, legale, fiscale o di altra natura o raccomandazione ad intraprendere qualsiasi investimento negli strumenti finanziari in oggetto. Il presente documento non è da considerarsi esaustivo e ha solo scopi informativi. Societe Generale non è responsabile per eventuali danni, derivanti anche da imprecisioni e/o errori, che possano derivare all'investitore e/o a terzi dall'uso dei dati e delle informazioni contenuti nel presente documento.

Societe Generale non ha in alcun modo verificato che gli strumenti finanziari menzionati nel presente documento siano adeguati alle caratteristiche di specifici investitori, non consiglia né raccomanda l'effettuazione di alcuna operazione su tali strumenti finanziari e le eventuali opinioni e valutazioni contenute nel presente documento non intendono costituire consulenza di alcun tipo o ricerca in materia di investimenti. Inoltre, eventuali valutazioni od opinioni di Societe Generale contenute nel presente documento possono divergere anche in maniera significativa dalle valutazioni od opinioni di altri intermediari.

Societe Generale non potrà essere ritenuta responsabile delle conseguenze finanziarie o di altra natura derivanti dall'investimento nei prodotti elencati. La vendita del prodotto ad alcuni soggetti o in alcuni paesi potrebbe essere subordinata a restrizioni normative. Ogni investitore deve accertarsi di avere facoltà di sottoscrivere il prodotto o di investirevi.

Gli sponsor degli indici di riferimento dei citati strumenti finanziari non promuovono, distribuiscono, sponsorizzano o supportano tali strumenti finanziari e non danno alcuna garanzia sul valore degli indici o sui risultati derivanti dal loro uso.

Societe Generale e SG Issuer, così come altre società del gruppo Societe Generale, potrebbero operare in conflitto d'interessi relativamente agli strumenti di cui al presente documento.

Con riferimento al Regolamento UE n° 236/2012 relativo alle vendite allo scoperto gli ETC / ETN, i Certificate ed i Covered Warrant possono essere acquistati senza restrizioni di ammontare. Si rammenta tuttavia che permane l'obbligo di comunicazione alla Consob delle posizioni nette corte per le azioni ammesse alla negoziazione in un mercato regolamentato italiano (es. Borsa Italiana): la soglia di comunicazione è fissata allo 0,2% del capitale sociale dell'emittente azionario e ogni successiva variazione dello 0,1%. Si consideri, inoltre, che le posizioni nette corte riferite al debito sovrano di (o al credit default swap) di uno Stato membro della federazione devono essere inoltrate all'autorità competente di tale Stato membro. Le posizioni in ETC / ETN, in Certificate ed in Covered Warrant contribuiscono al calcolo delle citate posizioni nette corte. Per maggiori informazioni si rimanda al sito Autorità europea degli strumenti finanziari e dei mercati (ESMA - www.esma.europa.eu) e al sito della CONSOB (www.consob.it).

Prima dell'investimento leggere attentamente le pertinenti Condizioni Definitive (Final Terms), inclusive della Nota di Sintesi dell'emissione, ed il Prospetto di Base con i relativi Supplementi: i) per gli SG ETC / ETN su Tassi di Cambio e Bond "Debt Instruments Issuance Programme - 28 October 2014" approvato dalla CSSF; ii) per gli SG ETC / ETN su indici Azionari e su Materie Prime "Debt Instruments Issuance Programme - 29 April 2014" approvato dalla CSSF; Tali documenti, nei quali sono illustrati in dettaglio i meccanismi di funzionamento, i fattori di rischio ed i costi dei prodotti, sono disponibili sul sito internet www.prodotti.societegenerale.it oppure <http://prospectus.socgen.com/> e presso Société Générale - via Olona 2, 20123 Milano.

PER INFORMAZIONI

Numero Verde **800 790 491**

Da cellulare **02 89 632 569**

Dedicati ai Consulenti, Private Banker e Promotori: **02 89 63 25 00**

E-mail info@sgborsa.it

Siti internet

www.prodotti.societegenerale.it